



Modulo Luminoso Bruco

Studio Natural

colori



Tipologia	Terra
Utilizzo	Esterno

230V 10 W 1000 lm



luce diretta

Lampada da esterno a luce diffusa, componibile, in pressofusione di alluminio.

La lampada BRUCO può essere composta da 1 corpo lampada (elemento A cod. 40212).

Il corpo lampada può essere montato direttamente sulla base (elemento C cod. 40061) o fissati su palo, disponibile in tre altezze (elemento E cod. 40063 H 33 cm o cod. 40064 H 47 cm o cod. 40181 H 138,5 cm) da fissare a terra. Sorgente di luce a LED intergrato.

Elementi per comporre la lampada:

cod. 40212 CORPO LAMPADA H 11 cm Ø 6,5 - 21 cm 10 W 2700 K

cod. 40060 TAPPO Ø 6,5 cm

cod. 40061 BASE Ø 13 cm

cod. 40062 GIUNTO Ø 6,5 cm

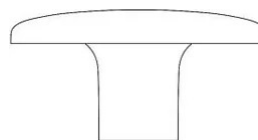
cod. 40063 PALO H 33 cm Ø 6,5 cm

cod. 40064 PALO H 47 cm Ø 6,5 cm

cod. 40181 PALO H 138,5 cm Ø 6,5 cm

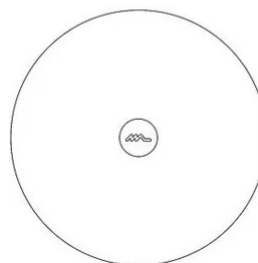


Famiglia	Modulo luminoso Bruco
Tipologia	Terra
Utilizzo	Esterno



Dimensioni

Altezza	11 cm
Diametro	21 cm



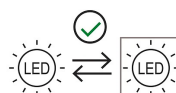
Materiali

Struttura	alluminio	Diffusore	polycarbonato
-----------	-----------	-----------	---------------

Tensione	230V	Watt	10 W
Alimentatore	Incluso	Lumen	1000 lm
Montaggio alimentatore	Interno	CRI	>90
Alimentazione	Alimentatore elettronico	Durata	50000 h
Non dimmerabile		CCT	2700 K
		Classe energetica	

Certificazioni

EcoLabel



Codice varianti colore



40212/AN



Antracite

40212/CO



Corten